




HERCULES

Modell 216

ERSATZTEILE-LISTE

NÜRNBERGER **HERCULES-WERKE** G.M.B.H.

Nürnberg, Fürther Straße 191/193, Telefon 639 41



Ausgabe: März 1956



HERCULES

Modell 216

ERSATZTEILE-LISTE

NÜRNBERGER **HERCULES-WERKE** G · M · B · H
Mainz

Nürnberg, Fürther Straße 191/193, Telefon 639 41



Ausgabe: März 1956

Der vorliegende Ersatzteilkatalog soll Ihnen die tägliche Arbeit erleichtern. Alle Ersatzteile – ausgenommen die Motorenteile – sind aufgeführt. Notwendige Änderungen werden wir Ihnen jeweils aufgeben. Es liegt wirklich in Ihrem Interesse, diese Korrekturen dann durchzuführen.

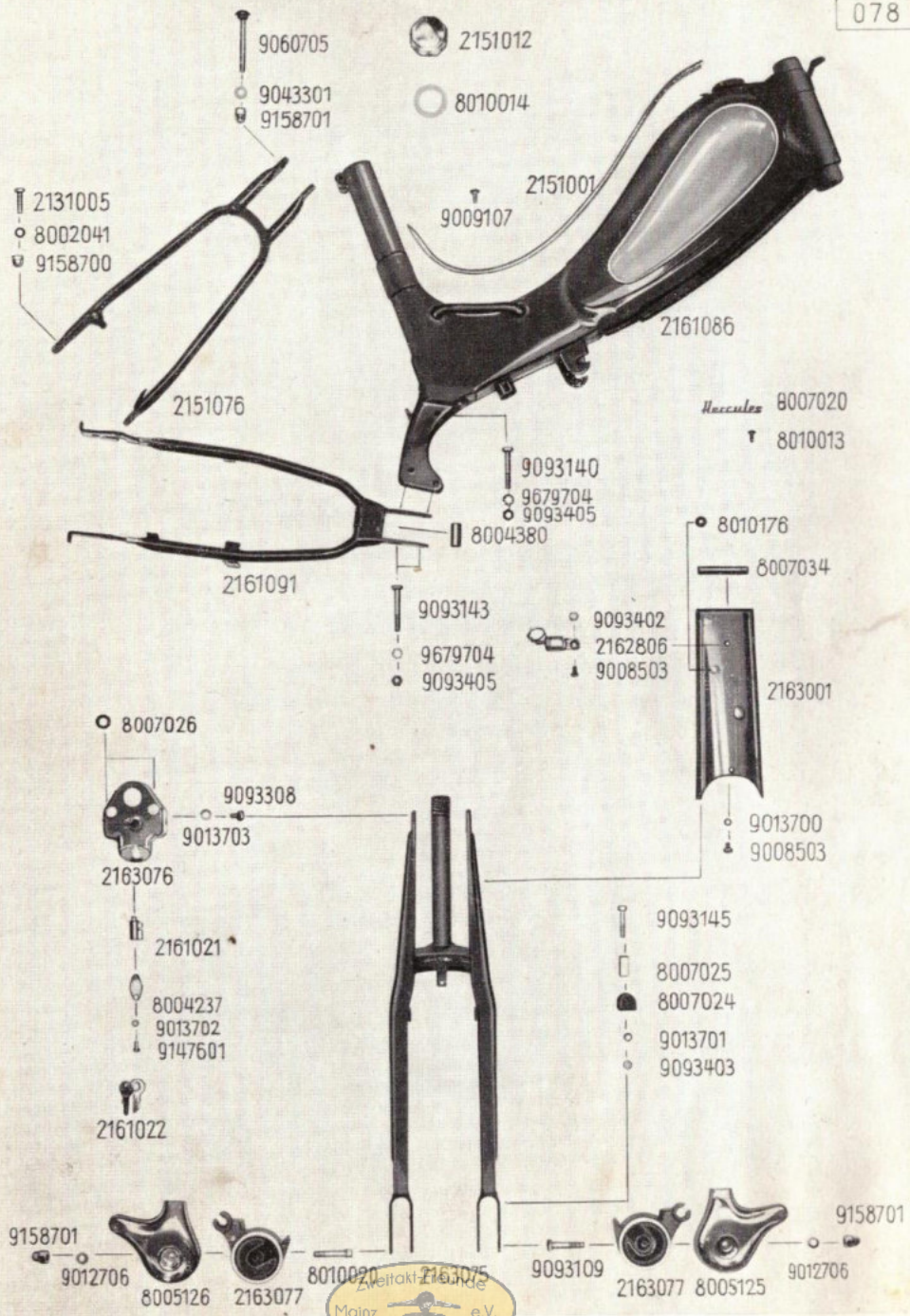
Bei Ihren Ersatzteilbestellungen beachten und befolgen Sie bitte nachstehende Punkte:

1. Wir bitten um genaue Angabe der Fahrgestell- und Motornummern.
2. Laut Ersatzteilliste erbitten wir vollständige Angabe der Bestellnummer und notwendige Stückzahl, ebenso Modellbezeichnung.
3. Farbausführung beachten.
4. Wenn die Bestellnummer nicht einwandfrei festgestellt werden kann, so senden Sie uns bitte ein Muster ein, das aber unbedingt mit einem Anhänger versehen und die Hinweise auf die Korrespondenz tragen muß.
5. Ersatzteilbestellungen und Reparaturaufträge trennen Sie bitte vom übrigen Schriftwechsel, Zuschriften gehen an die Kundendienst-Abteilung.
6. Vergessen Sie bitte nicht, Ihre volle Anschrift anzugeben.
7. Bitte, haben Sie Verständnis, wenn wir aus organisatorischen Gründen den Versand gegen Nachnahme durchführen. Die Listenpreise sind Richtpreise und verstehen sich freibleibend ab Werk.
8. Bei größeren Reparaturen erstellen wir auf Wunsch Kostenvoranschlag.
9. Postsendungen richten Sie bitte an unsere Abteilung Kundendienst, Bahnsendungen an unsere Bahnadresse Nürnberg-Doos.
10. Ergänzen Sie bitte Ihre Einsendung mit einem genauen Verzeichnis aller Teile und vermerken Sie den betreffenden Schriftwechsel. Ohne diese Angaben können wir keine Garantie für Vollständigkeit und schnelle Erledigung übernehmen.

I N H A L T S V E R Z E I C H N I S

Tafel		Seite
1	Rahmen, Gabel	5
2	Schutzbleche, Mot. Verkleidung, Sattel, Werkzeug- büchse, Gepäckträger	7
3	Motor, Mittelständer, Benzinbahn, Auspuffanlage, Pedale, Kette	9
4	Lenker und Armaturen, Griffe, Steuerlager, Züge	11
5	Werkzeug, Tacho, Lichtanlage, Bremsstange . .	13
6	Laufräder, Naben	15



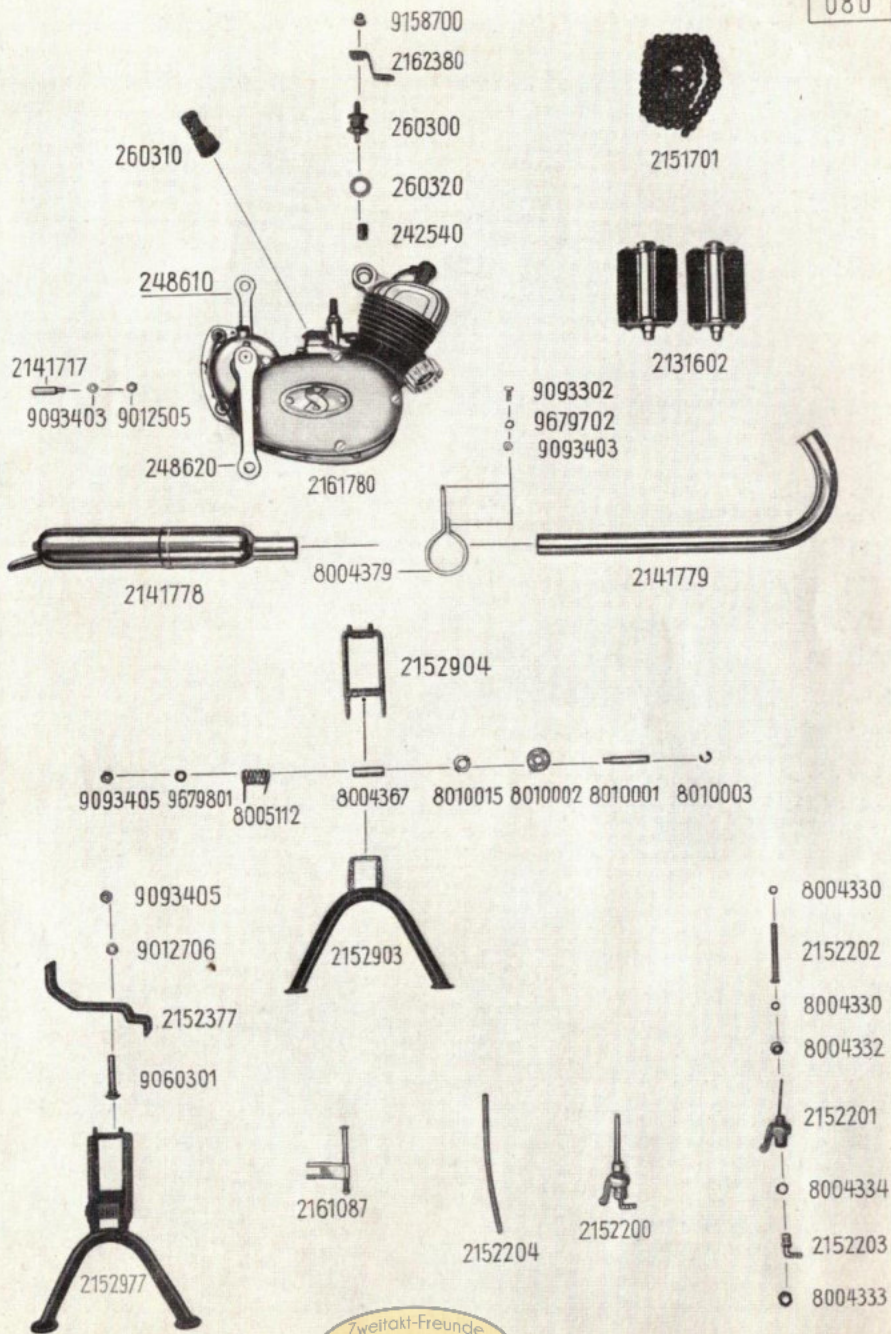


Ersatzteil Nr.	Benennung	Stück	
2 131 005	Sechskantschraube M 8 x 27	2	
2 151 001	Zierleiste	1	
2 151 012	Tankverschluß	1	
2 151 076	Obere Hintergabel	1	
2 161 021	Lenkerschloß	1	
2 161 022	Schlüssel f. Werkzeugkasten- und Lenkerschloß	2	
2 161 086	Tankrahmen	1	
2 161 091	Untere Hintergabel	1	
2 162 806	Widerstand	1	
2 163 001	Abdeckblech	1	
2 163 075	Gabelgestell	1	
2 163 076	Lenkjoch oben	1	
2 163 077	Schwingelement kpl.	2	
8 002 041	Scheibe 8,4 ϕ	2	
8 004 237	Deckel f. Schloßgehäuse	1	
8 004 380	Distanzrohr	1	
8 005 125	Abdeckhaube links	1	
8 005 126	Abdeckhaube rechts	1	
8 007 020	Namenszug f. Tank	2	
8 007 024	Gummipuffer	2	
8 007 025	Distanzstück	2	
8 007 026	Gummitülle	2	
8 007 034	Profilzellgummi	1	
8 010 013	Linsensenkschraube M 2 x 4,5	4	
8 010 014	Dichtung f. Tankverschluß	1	
8 010 020	Gewindebolzen	1	
8 010 176	Gummitülle	1	
9 008 503	Linsenschraube M 5 x 8	DIN 85	2
9 009 107	Linsensenkschraube M 4 x 12	DIN 91	1
9 012 706	Federring A 8	DIN 127	2
9 013 700	Federscheibe A 5	DIN 137	1
9 013 701	Federscheibe A 6	DIN 137	2
9 013 702	Federscheibe A 3	DIN 137	1
9 013 703	Federscheibe A 8	DIN 137	2
9 043 301	Unterlegscheibe 8,4 ϕ	DIN 433	1
9 060 705	Halbrundschrabe m. Nase M 8 x 75	DIN 607	1
9 093 109	Sechskantschraube M 8 x 45	DIN 931	1
9 093 140	Sechskantschraube M 8 x 50	DIN 931	1
9 093 143	Sechskantschraube M 8 x 57	DIN 931	2
9 093 145	Sechskantschraube M 6 x 37	DIN 931	2
9 093 308	Sechskantschraube M 8 x 10	DIN 933	2
9 093 402	Sechskantmutter M 5	DIN 934	1
9 093 403	Sechskantmutter M 6	DIN 934	2
9 093 405	Sechskantmutter M 6	DIN 934	3
9 147 601	Halbrundkerbnagel 3 ϕ	DIN 1476	1
9 158 700	Hutmutter M 8	DIN 1587	2
9 158 701	Hutmutter, hohe Ausfhg. M 8	DIN 1587	3
9 679 704	Fed. Zahnscheibe 8,4 ϕ	DIN 6797	3



Ersatzteil Nr.	Benennung	Stück		
2 132 007	Gummiring f. Filter	1		
2 132 076	Filter kpl.	1		
2 151 301	Schutzblechstrebe	1		
2 151 376	Hinterschutzblech	1		
2 152 500	Gepäckträger	1		
2 161 278	Vorderschutzblech	1		
2 162 077	Sattelkerze	1		
2 162 305	Motorverkleidung rechts	1		
2 162 401	Motorverkleidung links	1		
3 202 203	Schloß f. Werkzeugbüchse	1		
8 000 514	Befestigungsoberteil	1		
8 000 705	Firmenschild	2		
8 005 117	Gummipropfen hinten	1		
8 007 015	Schwingsattel	1		
8 007 019	Werkzeugbüchse	1		
8 007 022	Namenzug „Hercules“	1		
8 007 033	Schutzblechfigur	1		
8 010 005	Gummiunterlegscheibe	1		
8 010 011	Befestigungsschraube kurz f. Verkleidung	2		
8 010 016	Befestigungsschraube lang f. Verkleidung	4		
8 010 017	Gummiunterlage	4		
8 010 176	Gummitülle	1		
8 017 390	Befestigungsunterteil	1		
9 008 503	Linsenschraube	M 5 x 8	DIN 85	5
9 008 504	Linsenschraube	M 5 x 10	DIN 85	3
9 008 506	Linsenschraube	M 5 x 15	DIN 85	2
9 008 509	Linsenschraube	M 5 x 20	DIN 85	1
9 009 114	Linsensenkschraube	M 4 x 5	DIN 91	1
9 013 700	Federscheibe	A 5	DIN 137	7
9 066 000	Niet	3 Ø x 8	DIN 660	2
9 093 402	Sechskantmutter	M 5	DIN 934	8
9 679 701	Zahnscheibe	5,3 Ø	DIN 6797	8

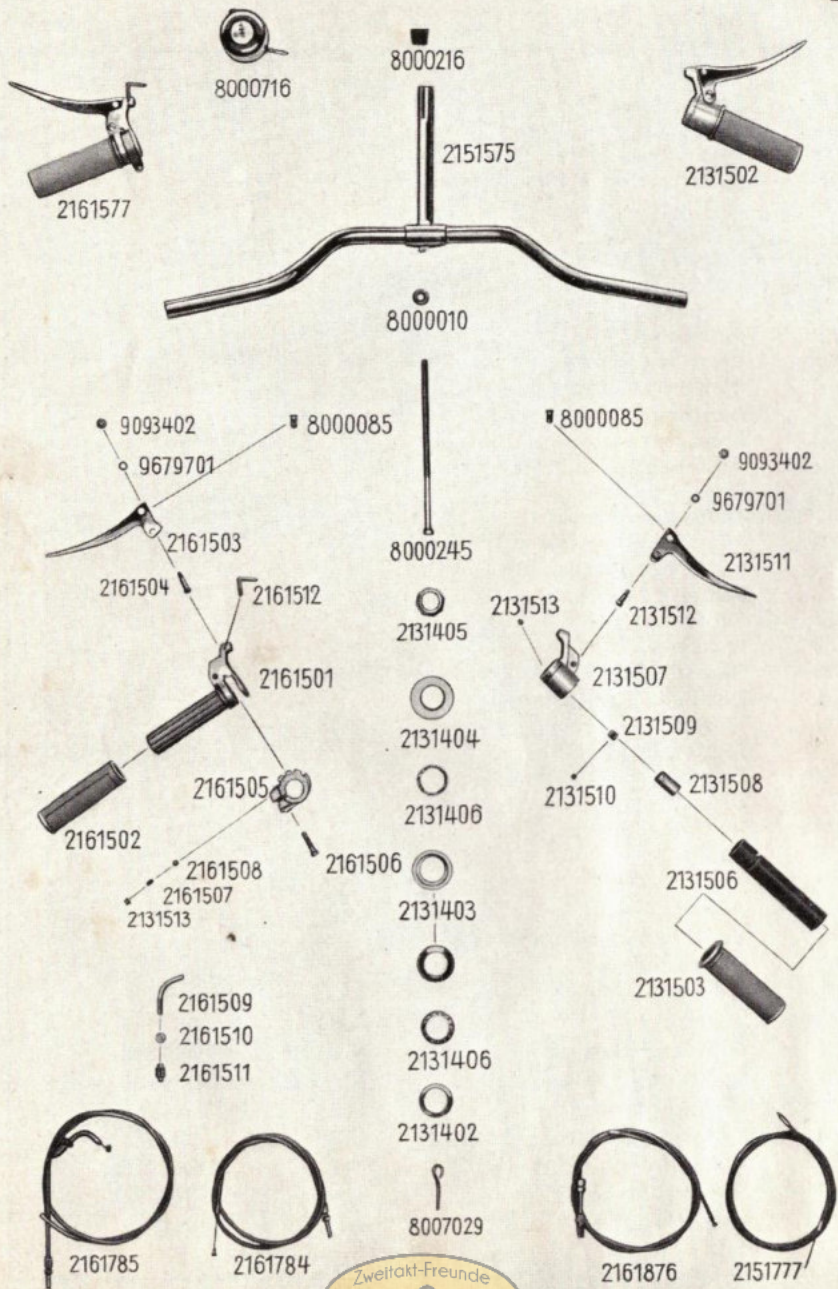
080



zu Tafel Nr. 3

Ersatzteil Nr.	Benennung	Stück
242 540	Spannmutter	1
248 610	Tretkurbelarm links	1
248 620	Tretkurbelarm rechts	1
260 300	Gummipuffer f. Mot.-Aufhängung	2
260 310	Ansaugstutzen	1
260 320	Isolierscheibe	2
2 131 602	Pedale (1 Paar)	2
2 141 717	Keil	2
2 141 778	Auspufftopf	1
2 141 779	Auspuffrohr	1
2 151 701	Kette mit Schloß 1/2" x 3/16" x 98 Gld.	1
2 152 200	Benzinablaufhahn kpl.	1
2 152 201	Benzinablaufhahn nackt	1
2 152 202	Sieb oben	1
2 152 203	Ablaufnippel mit Sieb	1
2 152 204	Benzinschlauch	1
2 152 377	Befestigungsbrücke	1
2 152 903	Mittelständerunterteil	1
2 152 904	Mittelständeroberteil	1
2 152 977	Mittelständer kpl.	1
2 161 087	Tupfer	1
2 161 780	Motor	1
2 162 380	Befestigungswinkel vorn f. Mot.-Verkleidung	2
8 004 330	Dichtung f. Ablaufhahn	2
8 004 332	Mutter	M 12 x 1
8 004 333	Mutter	1
8 004 334	Dichtung f. Ablaufnippel	1
8 004 367	Distanzrohr	1
8 004 379	Rohrschelle	1
8 005 112	Feder	1
8 010 001	Bolzen	1
8 010 002	Arretierscheibe	1
8 010 003	Benzing.-Sicherungsscheibe f. 8 φ	1
8 010 015	Druckscheibe	1
9 012 505	Unterlegscheibe	6,4 φ DIN 125
9 012 706	Federring	A 8 DIN 127
9 060 301	Flachrundschaube	M 8 x 50 DIN 603
9 093 302	Sechskantschraube	M 6 x 15 DIN 933
9 093 403	Sechskantmutter	M 6 DIN 934
9 093 405	Sechskantmutter	M 8 DIN 934
9 158 700	Hutmutter	M 8 DIN 1587
9 679 702	Fed. Zahnscheibe	6,4 φ DIN 6797
9 679 801	Fächerscheibe	8,4 φ DIN 6798

081

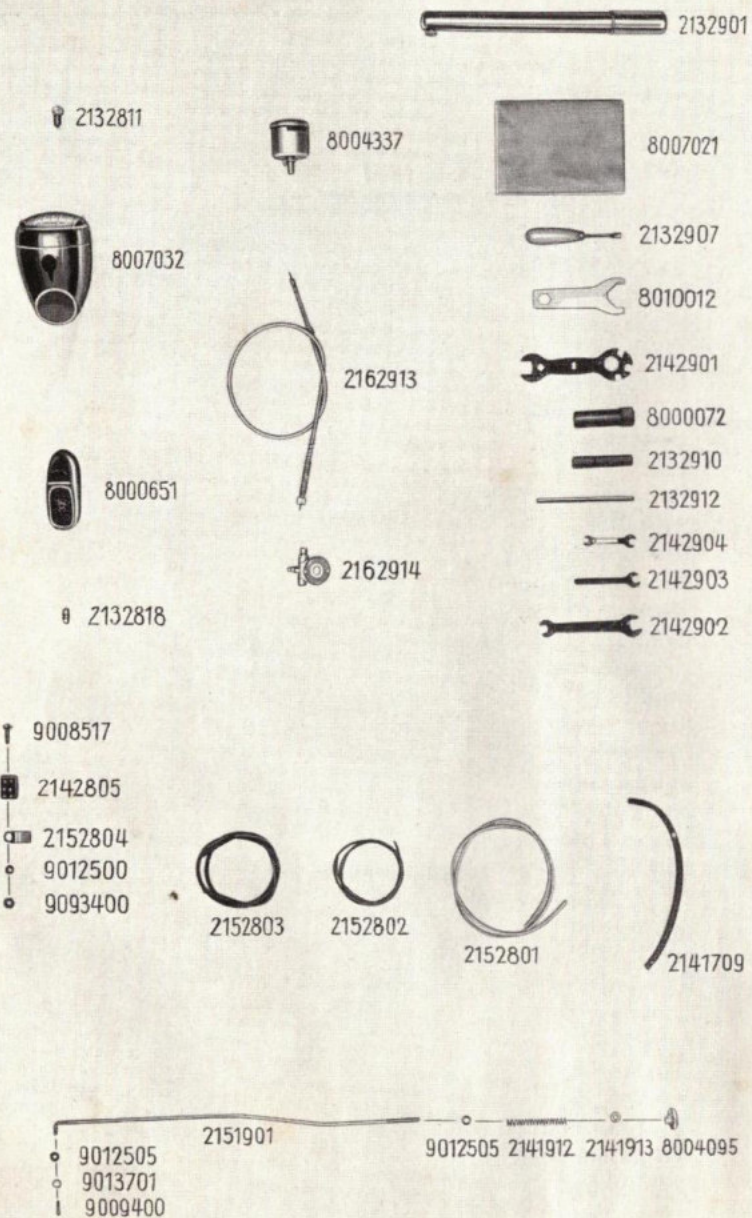


zu Tafel Nr. 4

Ersatzteil Nr.	Benennung	Stück
2 131 402	Unt. Steuerkonus	1
2 131 403	Steuerschale	2
2 131 404	Ob. Laufring	1
2 131 405	Überwurfmutter	1
2 131 406	Kugelhalter Star P 2	2
2 131 502	Gasdrehgriff m. Bremshebel kpl.	1
2 131 503	Drehgriffüberzug	1
2 131 506	Griffrohr	1
2 131 507	Gehäuse	1
2 131 508	Schieber	1
2 131 509	Gleitstein	1
2 131 510	Klemmschraube	1
2 131 511	Bremshebel	1
2 131 512	Hebelschraube	1
2 131 513	Gewindestift	3
2 151 575	Lenker	1
2 151 777	Bowdenzug f. Gas kpl.	1
2 161 501	Griffrohr	1
2 161 502	Drehgriffüberzug	1
2 161 503	Kupplungshebel	1
2 161 504	Hebelschraube	1
2 161 505	Gehäuse	1
2 161 506	Linsenschraube	M 6 x 25 1
2 161 507	Druckfeder	1
2 161 508	Kugel 5/32"	1
2 161 509	Umlenkrohr	1
2 161 510	Rändelmutter	1
2 161 511	Stellmutter	1
2 161 512	Sperre f. Kupplung	1
2 161 577	Schalt-drehgriff m. Kupplungshebel kpl.	1
2 161 784	Zug f. Kupplung kpl.	1
2 161 785	Zug f. Schaltung kpl.	1
2 161 876	Zug f. VR-Bremse kpl.	1
8 000 010	Unterlegscheibe 8,4 φ	1
8 000 085	Einhängenippel	2
8 000 216	Klemmkeil	1
8 000 245	Klemmspindel	1
8 000 716	Glocke	1
8 007 029	Bowdenzughalter	2
9 093 402	Sechskantmutter	M 5 2
9 679 701	Fed. Zahnscheibe	5,3φ DIN 934 2 DIN 6797 2



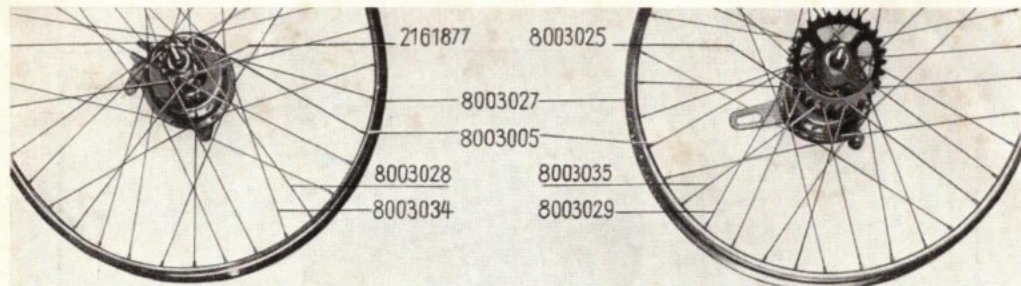
082



zu Tafel Nr. 5

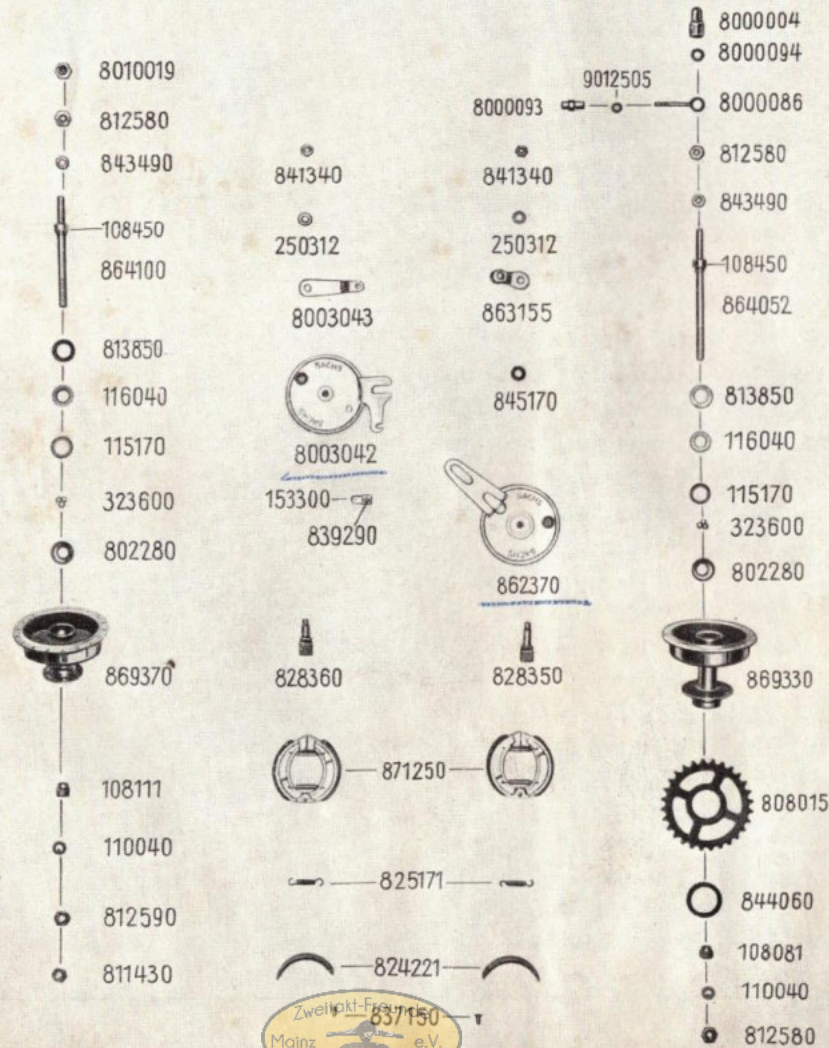
Ersatzteil Nr.	Benennung		Stück
2 132 811	Scheinwerferbirnchen	6 V / 2,7 W	1
2 132 818	Rücklichtbirnchen	6 V / 2 W	1
2 132 901	Luftpumpe		1
2 132 907	Schraubenzieher		1
2 132 910	Steckschlüssel	SW 10/11	1
2 132 912	Haltestift		1
2 141 709	Bochierrohr f. Motor		1
2 141 912	Feder		1
2 141 913	Scheibe gebogen		1
2 142 805	Lüsterklemme 3 adrig		1
2 142 901	Zündkerzenschlüssel		1
2 142 902	Doppelschraubenschlüssel	SW 10/14	1
2 142 903	Einfachschraubenschlüssel	SW 9	1
2 142 904	Doppelschraubenschlüssel	SW 6/8	1
2 151 901	Bremsstange		1
2 152 801	Lichtkabel 3 adrig		1
2 152 802	Lichtkabel 1 adrig (f. Rücklicht)		1
2 152 803	Bochierrohr f. HR-Schutzblech		1
2 152 804	Halter f. Lüsterklemme		1
2 162 913	Tachowelle		1
2 162 914	Tach oantrieb		1
8 000 072	Steckschlüssel	SW 19	1
8 000 651	Rücklicht		1
8 004 095	Rändelmutter		1
8 004 337	Tachokopf m. Mutter u. Gummi		1
8 007 021	Putztuch		1
8 007 032	Scheinwerfer		1
8 010 012	Mehrfachschlüssel		1
9 008 517	Linsenschraube	M 3 x 15 DIN 85	1
9 009 400	Splint	2 x 12 DIN 94	1
9 012 500	Unterlegscheibe	3,2 Ø DIN 125	1
9 012 505	Unterlegscheibe	6,4 Ø DIN 125	2
9 013 701	Federscheibe	A 6 DIN 137	1
9 093 400	Sechskantmutter	M 3 DIN 934	1

Tafel Nr. 6



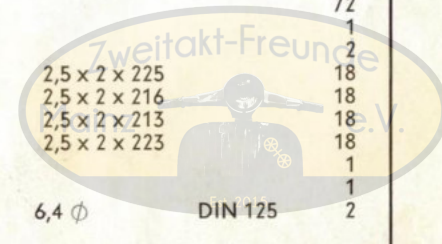
2161800

2151900



zu Tafel Nr. 6

Ersatzteil Nr.	Benennung	Stück
108 081	Stellkonus	1
108 111	Stellkonus 16 mm lg.	1
108 450	Konus 14 mm lg.	2
110 040	Sicherungsscheibe	2
115 170	Deckscheibe	4
116 040	Filzring	4
153 300	Gabelstück zum Bremshebel	1
250 312	Beilagscheibe a. Bremsknebel	2
323 600	Kugel 1/4"	36
802 280	Lagerschale	4
808 015	Kettenrad 1/2" x 3/16" x 28 Z.	1
811 430	Sechskantmutter 5 mm hoch	1
812 580	Sechskantmutter 6,5 mm hoch	3
812 590	Sicherungsmutter	1
813 850	Staubdeckel	4
824 221	Bremsbelag	2
825 171	Zugfeder	4
828 350	Bremsknebel	1
828 360	Bremsknebel	1
837 150	Belagniet	24
839 290	Linsenschraube zum Gabelstück	1
841 340	Sicherungsmutter a. Bremsknebel	2
843 490	Beilagring 8,5 mm hoch	4
844 060	Stellring f. Kettenrad	1
845 170	Gummiring auf Bremsknebel	1
862 370	Bremsdeckel	1
863 155	Bremshebel m. Bolzen	1
864 052	Achse mit Konus	1
864 100	Achse mit Konus	1
869 330	Nabengehäuse kpl. m. Lagerschalen u. Dichtg.	1
869 370	Nabengehäuse kpl. m. Lagerschalen u. Dichtg.	1
871 250	Bremsring kpl. m. Belag u. Zugfedern	2
2 151 900	Hint. Laufrad kpl. o. Ber.	1
2 161 800	Vord. Laufrad kpl. o. Ber.	1
2 161 877	VR-Nabe V 90/II	1
8 000 004	Hutmutter	2
8 000 086	Spannschraube	2
8 000 093	Spannmutter mit M 6 Gewinde	2
8 000 094	Scheibe	2
8 010 019	Halsmutter	2
8 003 005	Nippel	72
8 003 025	Hinterradnabe kpl. H 90/II	1
8 003 027	Felge 23" x 2	2
8 003 028	Speiche 2,5 x 2 x 225	18
8 003 029	Speiche 2,5 x 2 x 216	18
8 003 034	Speiche 2,5 x 2 x 213	18
8 003 035	Speiche 2,5 x 2 x 223	18
8 003 042	Bremsdeckel	1
8 003 043	Bremshebel	1
9 012 505	Unterlegscheibe 6,4 φ	2



557

