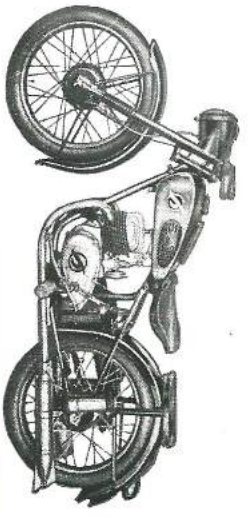




... und hier sind die anderen *Hoffmann*-Modelle:




Hoffmann
Modell MHF 125



Modell
Hoffmann 175



Modell
Hoffmann 250



Modell
Hoffmann MP 250
Gouverneur

Autorisierte *Hoffmann*-Vertretung:

Hoffmann-freunde

SIEBENBÜRGE-BEZIRK RHEINLAND



Hans Gieseler
Kultur- und Sportwart
Elsener Str. 104
51061 Köln

Hoffmann Motorrad Modell HWL 125

125



Hoffmann MODELL HWL 125
in tiertschwarzer Hochglanz-Emallierung.

TECHNISCHE EINZELHEITEN

Motor: Fabrikat Jlo; Typ MG 125 EF; Hubraum: 123 ccm; Verdichtung: 1 : 6,5; Dauerleistung: 5 PS bei 4500 U/min; Höchstleistung: 5,5 PS bei 5000 U/min; Vergaser: Bing 1/16/8; Zündzeitpunkt: 4,5 bis 5 mm v. o. T.

Getriebe: 3-Gang-Getriebe mit Fußschaltung; Untersetzungen von Kurbelwelle bis Antriebsritzel: 6,92 : 1; 3,74 : 1; 2,44 : 1; Untersetzung von Antriebsritzel bis Hinterrad: 3:1.

Verbrauch: ca. 2,6 bis 2,8 l/100 km (Normverbrauch).

Fahrgestell: Teleskop-Vordergabel, Laufräder mit Bereifung 2,50 x 19, auf Tiefbettfelge 1,60 x 19 (2 $\frac{1}{4}$ x 19).

Naben: Stahlblechnaben eigener Fertigung.

Bremsen: Innenbackenbremsen; vorn: Handbetätigung am Lenker; hinten: Fußhebelbetätigung; Bremsstrommel: \varnothing 150 mm.

Elektrische Anlage: „Noris“-Zünd-Dynamo Typ MLZ 6/35/45 7 Ah-Batterie; Scheinwerfer mit eingebautem Tachometer und Kilometerzähler, Zünd- u. Leerlauf-Kontrolllampe, Rücklicht mit Kennzeichenbeleuchtung.

Tank: ca. 11 l fassend, mit Werkzeugbehälter.

Lenker: Sportlenker mit Drehgasgriff, Abblendschalter und Signalknopf.

Geschwindigkeit: 75 km/Std.

Radstand: 1310 mm.

Leergewicht: 80 kg.

Sattelhöhe: 680 mm.


Zulässiges Gesamtgewicht einschl. Fahrer und Beifahrer: 237 kg.

Zubehör: Tachometer und Kilometerzähler, Nummernschild, elektrisches Horn, Werkzeugkasten im Tank eingebaut, mit Werkzeug, alles im Preis einbegriffen.

Hoffmann Modell HWL 125

Schnittig in ihrer Form, klar und übersichtlich in ihrem Aufbau und trotzdem robust ist diese Maschine für jeden Zweck geeignet. Gute Fahreigenschaften und große Sparsamkeit sind die Hauptmerkmale der

Hoffmann HWL 125.



Hoffmann-freunde

SIEBENGEIRGE BEZIRK RHEINLAND