
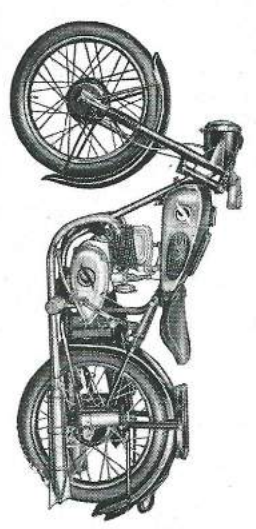



... und hier sind die anderen *hoffmann*-Modelle:




hoffmann
Modell HWL 125



hoffmann
Modell MHF 125



Modell
hoffmann 250



Modell
hoffmann MP 250
Gouverneur



hoffmann-freunde

SIEBEN BERGE BEZIRK RHEINLAND

775

Moto Modell „*hoffmann* 175“

Autorisierte *hoffmann*-Vertretung:



Wolfgang Freiermuth
Bad Dürkheim/Prilly
Burgstrasse 10



Modell „*hoffmann* 175-2“

MODELL „*hoffmann* 175-2“

in tiefschwarzer Hochglanz-Emallierung mit verchromtem Tank und verchromten Blankteilen

TECHNISCHE EINZELHEITEN

Motor: Jlo MG 175F; Hub: 66 mm; Bohrung: 58 mm; Hubraum: 174 ccm; Verdichtung: 1 : 6,4; Vergaser: Bing 1/22/38; Höchstleistung: 8,2 PS bei 5000 U/min; Zündzeitpunkt: 4 bis 5 mm v. o. T.

Getriebe: 4-Gang-Getriebe mit Fußschaltung; Getriebe-Untersetzungen: 7,05 : 1, 3,85 : 1, 2,91 : 1, 2,11 : 1, Untersetzung Getriebe/Hinterrad 2,8 : 1

Norm-Verbrauch: 2,8–3,0 l/100 km

Geschwindigkeit: 85 km/Std

Fahrgestell: Teleskopgabel, Hinterradführung mit Steckachse, Laufräder mit Bereifung 2,75 x 19, Felge 1,60 x 19 (2 1/4 x 19)

Elektrische Anlage: Noris-Licht, Zünd-Dynamo MLZ 6/45/60 S, 7 A h Batterie; Scheinwerfer mit eingebautem Tachometer und Kilometerzähler, Zünd- und Leerlauf-Kontrollampe, Rücklicht mit Kennzeichenbeleuchtung, Stoplicht.

Kerze: Bosch W 225 T 1 - Beru K 225 b 1/14 u

Tank: ca. 11 l fassend, mit eingebautem Werkzeugkasten

Bremsen: Innenbackenbremsen, vorn: Handbetätigung am Lenker, hinten: Fußhebelbetätigung, Bremsstrommel: \varnothing 150 mm

Lenker: Sportlenker mit Drehgasgriff, Abblendschalter und Signalknopf.

Gewicht: 100 kg

Zulässiges Gesamtgewicht einschl. Fahrer und Beifahrer: 250 kg

Zubehör: Tachometer und Kilometerzähler, elektrisches Horn, Nummernschild, Werkzeugkasten im Tank eingebaut, mit Werkzeug, Lenkerschloß.

In der gleichen Klasse lieferbar: Modell „**Hoffmann 175**“ mit Jlo-Motor 175 ccm, 3-Gang-Getriebe mit Fußschaltung. In tiefschwarzer Hochglanz-Emallierung mit schwarzem Tank.

Eine Maschine, die durch ihre Motorleistung, durch Geschwindigkeit und Straßenlage eine Sonderstellung in ihrer Klasse einnimmt.

Ob zur Arbeit, zum Sport oder im Urlaub – auf die „*hoffmann* 175-2“ kann man sich verlassen.

