




--- und hier sind die anderen *hoffmann*-Modelle:



*hoffmann*  
Modell MHF 125



Modell  
*hoffmann* 175



Modell  
*hoffmann* MP 250  
*Gouverneur*



*hoffmann*  
*Vespa*

Autorisierte *hoffmann*-Vertretung:



*hoffmann* freunde

SEBENGE JUNG RHEINLAND

Motorrad Modell „*hoffmann* 200“





## MODELL „*hoffmann* 200“ MR 200-1

in metallisierter rubinroter oder schwarzer Emaillierung  
mit verchromtem Tank und verchromten Blankteilen.

### TECHNISCHE EINZELHEITEN

**Motor:** M 200-A-Zweitakt; Hub: 66 mm; Bohrung 62 mm;  
Hubraum: 197 ccm; Vergaser: Bing 1/26/7; Höchstleistung:  
11 PS bei 5000 U/min; Zündzeitpunkt: 5 mm v. o. T.

**Getriebe:** 4-Gang-Getriebe mit Fußschaltung; 1. Gang: 1:3,0;  
2. Gang: 1:1,64; 3. Gang: 1:1,24; 4. Gang: 1:0,9; Unter-  
setzung Motor-Getriebe 1:2,35; Untersetzung Getrieberitzel  
zu Kettenrad 1:3,07.

**Norm-Verbrauch:** 2,4 l/100 km.

**Geschwindigkeit:** 95 km / Std.

**Fahrgestell:** Einrohrrahmen, Teleskopgabel, Hinterradfederung,  
Steckachse, Laufräder mit Bereifung, vorn 2,75-19, hinten  
3,00-19; Felgen: 1,60×19.

**Bremsnaben:** Leichtmetall-Zentralnaben, 150 mm Bremstrommel-  
Durchmesser.

**Elektrische Anlage:** „Noris“-Licht-Zünd-Dynamo MLZ 6/45/60 R,  
7 Ah - Batterie; Scheinwerfer mit eingebautem Geschwindig-  
keitsmesser und Wegzähler, Rücklicht mit Kennzeichenbeleuch-  
tung, Stoplicht, Ladestrom-Überwachungsleuchte und Leerlauf-  
Anzeigeleuchte.

**Kerze:** Bosch M 225 T 1 - Beru K 225 b 18.

**Tank:** 12 ltr.

**Gewicht:** 105 kg.


**Zulässiges Gesamtgewicht einschließlich Fahrer und Bei-  
fahrer:** 255 kg.

**Zubehör:** Geschwindigkeitsmesser und Wegzähler, elektrisches  
Horn, Nummernschild, Werkzeugkasten im Tank eingebaut,  
mit Werkzeug, Lenkerschloß, geschlossener Kettenkasten, Leer-  
lauf-Anzeige.

## Modell „*hoffmann* 200“

Das ist die Maschine, die jeden Motorrad-  
fahrer durch ihr Aussehen, ihre Straßenlage  
und ihre Leistung bei geringstem Brennstoff-  
verbrauch überrascht. Ein Motorrad mit außer-  
ordentlichem Beschleunigungsvermögen.

Auf „*hoffmann*“-Motorräder kann  
man sich verlassen.



*hoffmann*  
WERKE  
SIEBENBERGE