



Zweitakt-Freunde  
*Teile-Verzeichnis*

Mainz



e.V.

*Kongress 350*

**TRIUMPH WERKE NÜRNBERG A.-G.**

Telegramm-Adresse: Triumph Nürnberg

Bahn-Adresse: Triumph Werke Nürnberg A.-G., Nürnberg-Doos



## Teile-Verzeichnis

**Im Interesse prompter Erledigung bitten wir um besondere Beachtung folgender Punkte:**

Die letzte Bildseite ist ein Zusatzblatt, auf dem die Teile aufgeführt sind, die zur Getriebeverstellung gehören, sowie alle die Teile, die in Betracht kommen, wenn die Maschine mit Leichtmetall-Kettenschutz ausgestattet ist.


- Bei jeder Bestellung ist die **vollständige Angabe** der Ersatzteil-Nummer laut Liste, der Fahrgestell- und Motornummer und der genauen Anschrift des Auftraggebers unbedingt nötig.
- Können die Nummern nicht einwandfrei genannt werden, so ist die Einsendung eines **Musters** mit Anhänger erforderlich, aus dem der Absender ersichtlich ist, wobei auf die Korrespondenz Bezug genommen wird.
- Wir bitten, Ersatzteile-Bestellungen und Reparatur-Aufträge stets von der übrigen **Korrespondenz zu trennen** und an unsere Motorrad-Reparaturabteilung zu richten. Zur raschen Erledigung trägt außerdem eine recht deutliche Schrift bei.
- Lieferungen und Reparaturen erfolgen nur **gegen bar** ohne Abzug, Versand nur gegen Nachnahme.
- Die Listenpreise sind Richtpreise und verstehen sich freibleibend ab Werk.
- Für größere Reparaturen werden auf Wunsch Kostenvoranschläge aufgestellt. Die Kosten für diese und für Vorprüfungen stellen wir in Rechnung, wenn die Aufträge zurückgezogen werden.
- Bei Einsendung beachte man unsere Bahnadresse: **Nürnberg-Doos.**
- Stets muß ein genaues Verzeichnis über alle eingesandten Teile mit Zubehör beigelegt und auf den betreffenden Schriftwechsel hingewiesen werden. Ohne diese Angaben übernehmen wir keine Garantie für Vollständigkeit und sofortige Erledigung.
- Für unsere Gewährleistungspflicht sind die Garantiebestimmungen der Vereinigung der Motorradfabriken, wie sie in unseren Abschlußschein festgelegt sind, maßgebend. Im übrigen gelten unsere allgemeinen Verkaufs- und Lieferungsbedingungen, besonders auch hinsichtlich Eigentumsverbehalt.

**TRIUMPH WERKE NÜRNBERG A.-G.**



## Inhalts-Verzeichnis

Steuergehäusedeckel mit Entlüfter, Zylinder Zylinderkopf, Kolben Kurbelgehäuse, Motoreinbau, Pleuellagerung, Kurbeltrieb, Zünderantrieb . . . . .	Seite 5
Zünderantrieb, Vergaser, Ventilsteuerung, Getriebe, Antrieb, Tankschaltung, Rahmen, Hintergabel . . . . .	„ 6
Gepäckträger, Kippständer, Gabelgelenk, Vordergabel, Steuerung, Lenker, Bowdenhebel und Züge, Naben mit Lagern . . . . .	„ 7
Naben mit Lagern, Achsen, Felgen, Tachometerantrieb, Vorder- und Hinterradschutzblech, Nummernschild . . . . .	„ 8
Vorderer und hinterer Kettenschutz, Vorder- und Hinterradbremse, Kraftstofftank, Kraftstoffleitung, Ölleitungen, Ölpumpe, Batterie- und Werkzeugkasten, Fußraster . . . . .	„ 9
Sattel, Auspuff, Bereifung, Zubehör, Werkzeug . . . . .	„ 10
Teile zur Getriebeverstellung, Teile bei Ausführung mit <b>Leichtmetall-Kettenschutz</b> . . . . .	„ 11



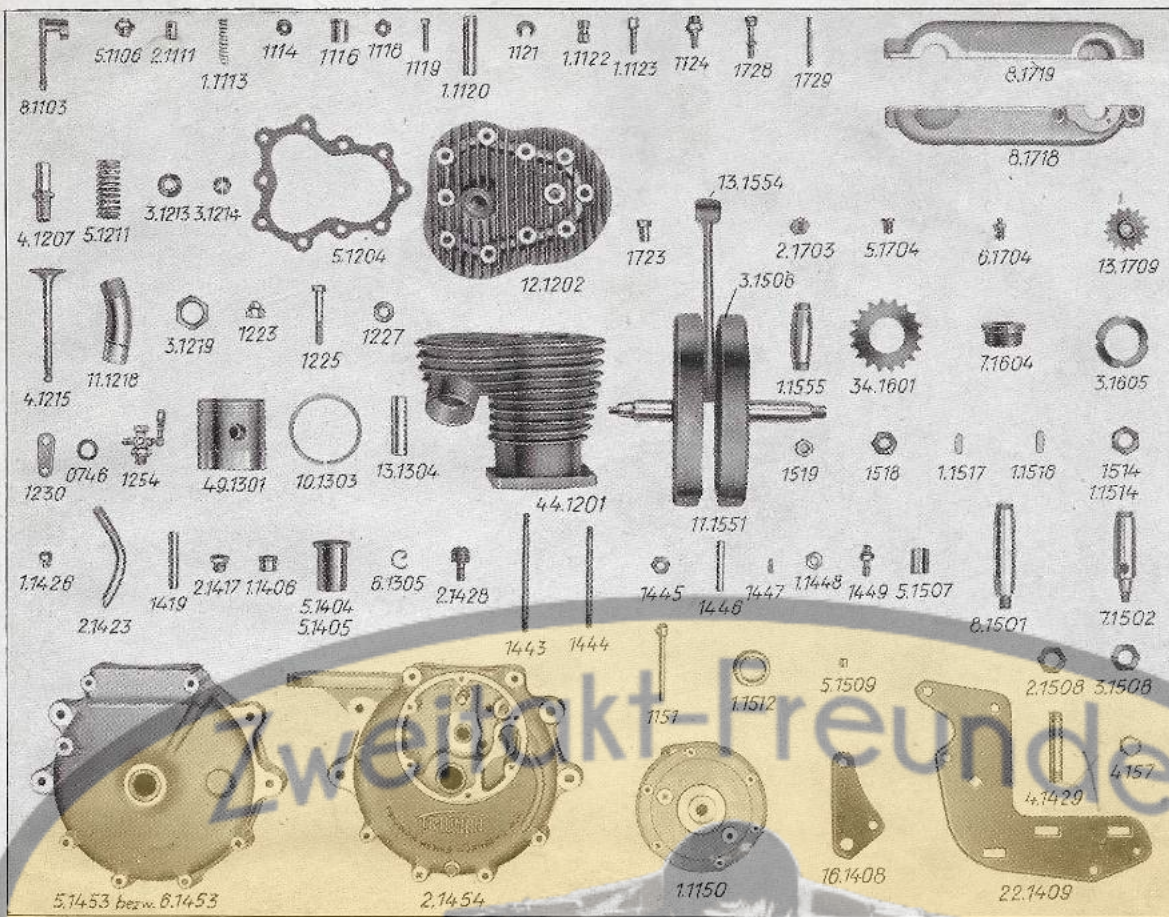
**Wir weisen darauf hin,** daß wir für außerhalb unseres Werkes vorgenommene Reparaturen keine Gewähr übernehmen können.

Wir bitten, alle Reparaturen sorgfältigst unter Beachtung der von uns vorgeschriebenen Toleranzen auszuführen und nur unsere Original-Ersatzteile zu verwenden.

Bei einem Austausch der Pleuelstange oder der Lagerteile ist die Einsendung der kompletten Kurbelwelle möglichst mit Kurbelgehäuse ratsam, da die Kurbelwelle bis auf  $\frac{2}{100}$  mm auszentriert werden muß.

## Triumph Werke Nürnberg Aktiengesellschaft

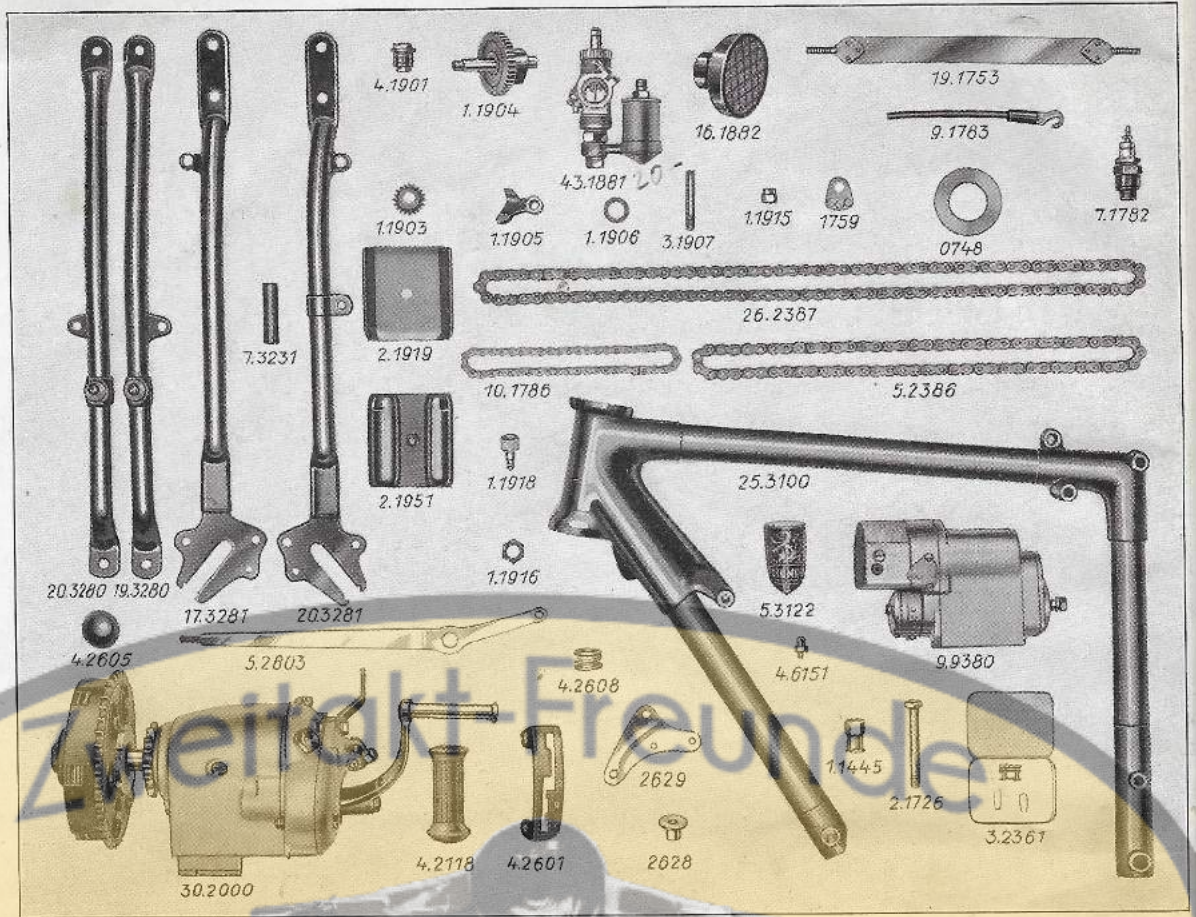




Steuergehäusedeckel mit Entlüfter, Zylinder, Zylinderkopf, Kolben, Kurbelgehäuse, Motoreinbau, Pleuellagerung, Kurbeltrieb, Zönderantrieb

Teil-Nr.	Gegenstand	Anzahl	Stückpreis	Teil-Nr.	Gegenstand	Anzahl	Stückpreis
8.1103	Ventilausheberhebel	1	3.50	5.1453	Linkes Kurbelgehäuse kpl.	1	29.—
5.1106	Führung zu Ausheberstange	1	—,25	2.1454	Rechtes Kurbelgehäuse kpl.	1	40.—
2.1111	Schlitzmutter	1	—,20	D1940 M8×26	Stiftschraube zu Kurbelgehäuse links	1	—,15
1.1113	Entlüfterfeder	1	—,20	16.1408	Vordere Einbaulaste rechts und links	2	—,70
1114	Dichtungsring z. 1.1151	1	—,02	22.1409	Hintere	2	2,20
1116	Büchse z. Nockenwelle	1	2.—	4.1429	Gewinderohr vorne	1	—,50
1118	Sechskantmutter	2	—,10	4157	Abschlußmutter kpl.	2	—,50
1119	Linsenschraube	6	—,30	0018	Sechskantschraube zu 22.1409	3	—,20
1.1120	Distanzrohr z. Entlüfter	1	—,25	D1932 M10×56	Sechskantmutter zu 0017 und M 10×65	2	—,25
1121	Abschlußkappe	1	—,25	0238	Federring zu 0238	5	—,10
1.1122	Führungsstück z. 1.1123	1	—,30	0312	Beilagscheibe zu 0018 und M 10×65	5	—,04
1.1123	Kabelspannschraube	1	—,30	0371	Zahnscheibe zu 4157	2	—,10
1124	Ölverschlußschraube zu Steuergehäusedeckel	1	—,50	0384	Kurbelzapfen, links	1	7,50
1.1150	Steuergehäusedeckel	1	15,50	8.1501	Kurbelzapfen, rechts	1	7,—
441201	Zylinder	1	45,—	7.1502	Schwungscheibe	2	16,—
1151	Ausheberstange	1	—,60	3.1506	Pleuelbüchse	1	1,60
12.1202	Zylinderkopf	1	15,—	5.1507	Mutter zu 8.1501	1	—,75
5.1204	Dichtung zu 12.1202	1	1,20	2.1508	Mutter zu 7.1502	1	—,75
4.1207	Ventilführung	2	2,40	3.1508	Rolle für Pleuellager	16	—,10
5.1211	Ventilfeder	2	—,60	5.1509	Rollenkäfig	1	8,—
3.1213	Ventilfederteller	2	—,50	1.1512	Mutter zu Pleuelzapfen, links	1	—,75
3.1214	Ventilfederkeil	2	—,90	1514	Mutter zu Pleuelzapfen, rechts	1	—,75
4.1215	Ventil	2	4,—	1.1514	Flachkeil zu 7.1502	1	—,15
11.1218	Ansaugrohr	1	2,—	1.1516	z = 7.1502/1, 8.1501/2	3	—,20
3.1219	Sechskantmutter zu 11.1218	1	—,30	1.1517	Sechskantmutter zu 8.1501, links	1	—,15
1223	Hutmutter zu 1124 und 1449	2	—,30	1518	Sechskantmutter zu 7.1502, rechts	1	—,15
1225	Sechskantschraube	10	—,25	1519	Kurbeltrieb mit Pleuel kpl.	1	80,—
1227	Scheibe	10	—,03	11.1551	Pleuelstange kpl.	1	15,—
1230	Bowdenzughalter für Entlüfter	1	—,15	13.1554	Pleuelzapfen kpl.	1	7,50
0746	Dichtungsring zu 1254	1	—,05	1.1555	Schwungscheibe, links mit Kurbelzapfen	1	22,50
1254	Einspritzhahn	1	2,40	1559	rechts	1	22,—
49.1301	Kolben 72 mm	1	12,—	1560	Beilagscheibe zu 1518	1	—,03
10.1303	Kolbenring	2	—,80	0334	z = 1519	1	—,01
13.1304	Kolbenbolzen	1	1,80	0371	Kettenkranz z = 17 (für Gebirge)	1	2,70
6.1305	Sicherungsring	2	—,10	33.1601	z = 18 (für Solo)	1	2,70
5.1404	Linke Lagerbüchse	1	5,—	34.1601	Nabe zu Kettenkranz	1	1,60
5.1405	Rechte Lagerbüchse	1	4,60	7.1604	Nutmutter	1	—,90
1.1406	Lagerbüchse für Nockenwelle	1	1,60	3.1605	Kettenkranz mit Nabe	1	5,20
2.1417	Verschlußschraube	1	—,20	1653	Schlitzmutter auf Nockenwelle	1	—,20
1419	Achse für Schlepphebel	1	1,50	2.1703	Auflageschraube für Batteriezünder	2	—,20
2.1423	Entlüftungsrohr	1	—,40	5.1704	Fixierschraube	2	—,20
1.1426	Ölablaßschraube	1	—,15	6.1704	Kettenrad auf Batteriezünder und Nockenwelle	2	1,60
2.1428	Befestigungsschraube für Zylinder	4	—,40	13.1709	Magnetkettenkasten, untere Hälfte	1	2,60
1443	Gehäusebolzen, lang	2	—,20	8.1718	Spannmutter	2	—,20
1444	„ kurz	4	—,20	1723	Magnetkettenkasten obere Hälfte	1	2,60
1445	Sechskantmutter zu 1443/44	12	—,10	8.1719	Halteschraube zu 8.1718/19	2	—,25
1446	Achse für Ventilausheberhebel	1	—,30	1728	Blanke Stiftschraube	2	—,15
1447	Fixierstift zu 5.1404/5	2	—,03	1729	Blanke Sechskantmutter	4	—,10
1.1448	Sechskantmutter zu 2.1428	4	—,10	1730	Federring zu 1728	2	—,01
1449	Ölanschlußstück	1	—,30	1731			

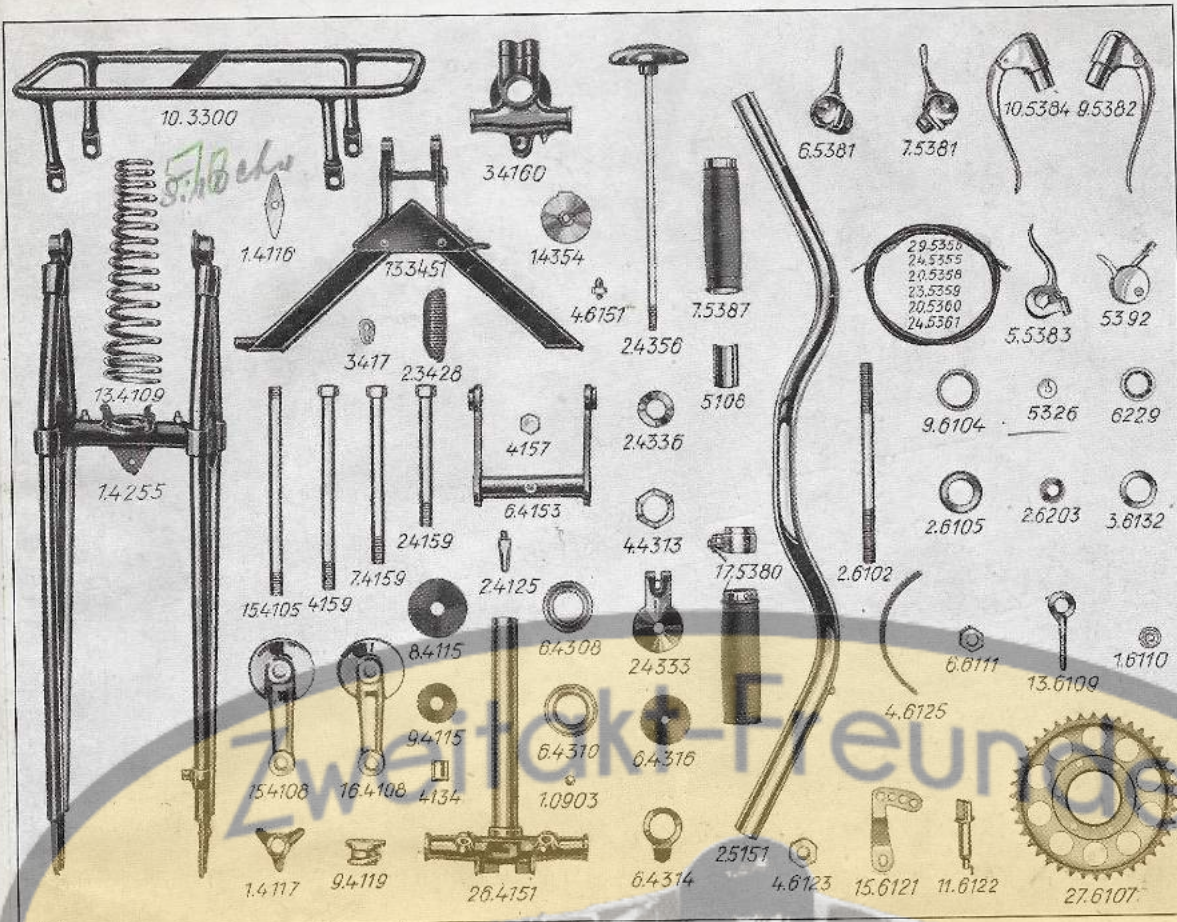




Zünderantrieb, Vergaser, Ventilsteuerung, Getriebe, Antrieb, Tankschaltung, Rahmen, Hintergabel

Teil-Nr.	Gegenstand	Anzahl	Stückpreis	Teil Nr.	Gegenstand	Anzahl	Stückpreis
0748	Filzring zu 9.9380 . . . . .	1	—20	5.2386	Antriebskette v. Motor z. Getriebe	1	8.10
19.1753	Spannband kpl. . . . .	1	1.—	26.2387	„ v. Getriebe z. Hinterrad (Solo)	1	12.90
7.1782	Zündkerze . . . . .	1	Tagespr.	25.2387	„ „ z. „ (Gebirge)	1	12.70
9.1783	Zündkabel mit Schuh . . . . .	1	„	4.2601	Schaltsegment . . . . .	1	2.—
10.1786	Magnetkette . . . . .	1	3.—	2629	Zwischenplatte . . . . .	1	—80
9.9380	Bosch-Batteriezünder . . . . .	1	Tagespr.	4.2608	Feder . . . . .	1	—20
1759	Masse-Anschlußstück . . . . .	1	„	2628	Lagerhülse . . . . .	1	—40
43.1881	Vergaser, Amal . . . . .	1	Tagespr.	5.2603	Handschalthebel . . . . .	1	2.80
16.1882	Knecht-Naßluftfilter . . . . .	1	„	4.2605	Knopf . . . . .	1	—30
4.1901	Stößelführung . . . . .	2	2.60	0 931/10×35	Sechskantschraube zu 2628 . . . . .	1	—20
1.1903	Ritzel am rechten Kurbelzapfen . . . . .	1	5.50	0004	„ zu 4.2601 u. 2629 M6×12	2	—10
1.1904	Nockenwelle . . . . .	1	17.—	DinSS/M6×15	Linsensenkschraube zu 2629 . . . . .	1	—05
1.1905	Schlepphebel . . . . .	2	6.—	0098	Sechskantschraub. z. 4.2601 M6×17	1	—15
1.1906	Zwischenring . . . . .	1	—20	0238	Sechskantmutter zu Din 931/M10	1	—15
3.1907	Ventilstößel . . . . .	2	1.20	0262	Sechskantmutter zu 0004 . . . . .	1	—05
1.1915	Stößelmutter . . . . .	2	—70	0304	Beilagescheibe zu 4.2608 . . . . .	1	—10
1.1916	Gegenmutter zu 3.1907 . . . . .	2	—40	1.0312	Zahnscheibe zu 0238 . . . . .	1	—04
1.1918	Verschlußschraube zu 2.1919 . . . . .	1	—40	0382	„ zu 0004/0098 . . . . .	3	—04
2.1919	Vorderer Schutzdeckel . . . . .	1	—25	5.3122	Firmenschild . . . . .	1	—50
2.1951	Hinterer Schutzdeckel . . . . .	1	—50	0476	Kerbnagel zu 5.3122 . . . . .	3	—02
30.2000	Hurth-Getriebe mit Schaltstange . . . . .	1	Tagespr.	25.3100	Rahmen . . . . .	1	40.50
2.1726	Spannschraube . . . . .	2	—20	4.6151	Metrolub-Oler . . . . .	1	—15
1.1445	Halsmutter zu 2.1726 . . . . .	2	—30	7.3231	Distanzrohr . . . . .	2	—25
4.2118	Gummimuffe zum Kickstarter . . . . .	1	—50	19.3280	Obere Hintergabel, rechts . . . . .	1	5.—
0371	Beilagescheibe zu 1.1445 . . . . .	2	—01	20.3280	Obere Hintergabel, links . . . . .	1	5.—
3.2361	Reparaturkasten . . . . .	1	1.—	17.3281	Untere Hintergabel, links . . . . .	1	6.—
				20.3281	Untere Hintergabel, rechts . . . . .	1	6.—





Gepäckträger, Kippständer, Gabelgelenk, Vordergabel, Steuerung, Lenker, Bowdenhebel und Züge, Naben und Achsen

Teil-Nr.	Gegenstand	Anzahl	Stückpreis	Teil-Nr.	Gegenstand	Anzahl	Stückpreis
10.3300	Gepäckträger	1	8.—	0401	Splint	1	—01
3417	Halteblech zu 2.3428	1	—10	1.4354	Spannblech mit Gewindenippel	1	—50
2.3428	Zugfeder	1	—60	2.4356	Handgriff mit Schraube	1	1.60
13.3451	Kippständer	1	9.—	5108	Einlage zu 2.5151	2	—10
15.4105	Untere Schwinghebelachse, vorne	1	—95	0003	Sechskantschraube zu 3.4160	1	—15
4159	" " hinten	1	1.40	0363	Beilagscheibe	2	—01
2.4159	Obere " "	1	1.20	2.5151	Lenkstange kpl.	1	6.—
7.4159	" " vorne	1	1.20	17.5380	Drehgriff für Gas mit Druckknopf für Signalarhorn, rechtsseitig	1	Tagespr.
15.4108	Linker Schwinghebel unten	1	5.20	7.5387	Blindgriff, linksseitig	1	—
16.4108	Rechter " unten	1	5.20	6.5381	Rundzug = Zündungshebel, links	1	3.20
13.4109	Druckfeder	1	3.20	7.5381	Rundzug = Lufthebel, rechts	1	3.20
8.4115	Dämpfungsscheibe unten,	2	—15	5.5383	Entlüfterhebel, linksseitig	1	3.—
9.4115	" oben	2	—15	5392	Abblendschalter, rechtsseitig	1	1.60
1.4117	Federstern	2	—60	9.5382	Innenhebel, rechts f. Bremse	1	3.60
9.4119	Federnteil oben	1	1.20	10.5384	" links f. Kupplung	1	3.60
2.4125	Anschlagschraube	2	—20	2.5318	Linsenschraube mit 9.5382 u. 10.5384	2	—
4134	Büchse zu 26.4151, 3.4160, 6.4153, 1.4255	8	—20	5326	Widerstandsscheibe f. Kabel	2	10.5384
26.4151	T-Stück mit Gabelrohr	1	10.—	29.5356	Bowdenzug kpl. f. Gas	1	1.20
6.4153	Schwinghebel oben kpl.	1	5.40	24.5355	" " Luft	1	1.20
4157	Abschlußmutter	5	—50	20.5358	" " Zündung	1	1.20
3.4160	Befestigungsstück	1	8.—	23.5359	" " Kupplung	1	1.60
4.6151	Metrolub-Oler	6	—15	20.5360	" " Entlüfter	1	1.20
0003	Sechskantschraube M 8x1,25	1	—15	24.5361	" " Handbremse	1	1.60
0072	" M10x1,5	1	—30	2.6102	Hinterradachse	1	1.80
0312	Federring zu 0072	1	—04	9.6104	Lagerschale	4	—60
0325	Beilagscheibe zu 4159	2	—01	2.6203	Konus	4	1.—
0357	" " 2.4125	2	—01	6.229	Star-Kugelhalter	4	—30
1.0368	" " 4.6151/6.4153	1	—01	2.6105	Staubdeckel	3	—30
0363	" " 0003	1	—01	3.6132	Filzringscheibe zu 2.6105	3	—10
1.4255	Vordergabel kpl.	1	36.—	27.6107	Kettenrad, Z=40	1	6.—
6.4308	Steuerschale am T-Stück	1	—80	13.6109	Kettenspannschraube	2	—75
6.4310	Steuerschale unten und oben	3	—70	1.6110	Mutter zu 13.6109	2	—25
4.4313	Abschlußmutter	2	—60	6.6111	Achsmutter	4	—30
6.4314	Rastenfeder 4.4313	1	—30	4.6125	Bremsbelag	4	—60
1.0903	Kugel für Steuerschale	40	—01	11.6122	Bremsknebel für Hinterrad	1	1.20
6.4316	Dämpfungsscheibe	2	—10	15.6121	Bremshebel	1	—45
2.4333	Halteblech	1	—40	4.6123	Mutter zu Bremsdeckel für Hinterrad	1	—30
2.4336	Beilagscheibe	1	—15				










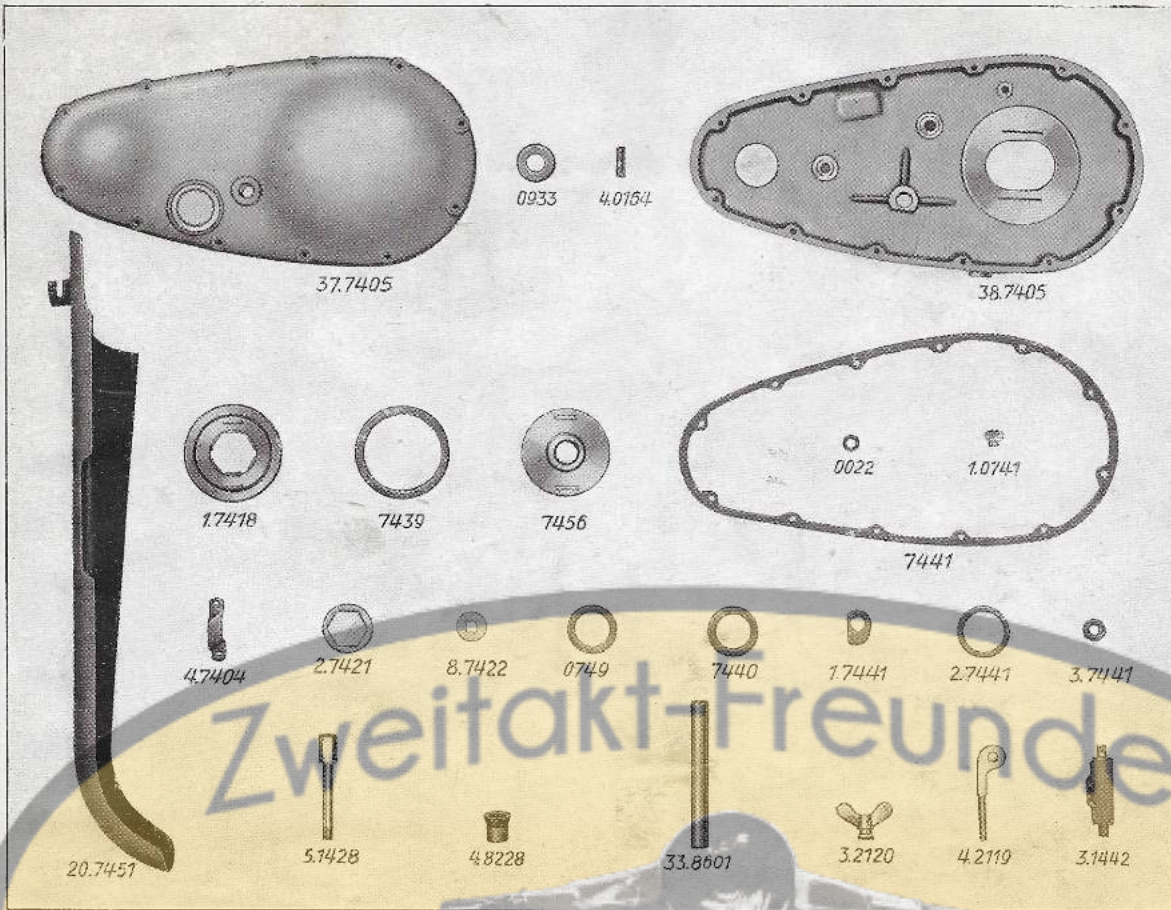




Sattel, Auspuff, Bereifung, Zubehör, Werkzeug

Teil-Nr.	Gegenstand	Anzahl	Stückpreis	Teil-Nr.	Gegenstand	Anzahl	Stückpreis
1.8709	Führungshülse zu 15.8781	1	—,10	8.9347	Gummischlauch	1	—,10
15.8781	Sattel, kpl.	1	Tagespr.	0079	Sechskantschraube zu 4.9348 M6×15	1	—,10
Din 931/8×60	Sechskantschraube M 8×1,25	1	—,15	0382	Zahnscheibe	1	—,04
0237	Sechskantmutter zu M 8×60	1	—,10	5.9321	Scheinwerferstrebe, unten	2	—,50
0383	Zahnscheibe zu 0237	1	—,03	5.9322	„ oben	2	—,50
0238	Sechskantmutter	2	—,15	0079	Sechskantschraube zu 5.9321/22	4	—,10
10.8806	Überwurfmutter für Auspuff	1	2,—	0262	Sechskantmutter zu 0079	2	—,05
4.8808	Dichtungsschnur	2	—,05	0341	Federring zu 0262	4	—,01
5.8820	Rohrschelle zu 12.8861	1	—,35	4.9381	Boschhorn mit Mutter	1	Tagespr.
1.8821	Klemmstück mit Gewinde	1	—,20	1.0312	Zahnscheibe	1	—,04
1.8822	„ ohne	1	—,15	19.9385	Tachometerkopf rund	1	Tagespr.
4.8824	Distanzrohr zu 12.8861	1	—,20	8.9388	Tachometerwelle	1	„
9.8824	Distanzblech zu 17.8852	1	—,40	3.9313	Tachometerhalter, rechts	1	1,20
D/81/6×30	Sechskantschraube zu 5.8820	1	—,10	1.9330	Schelle für 8.9388	2	—,30
D/933/8×15	„ „ 9.8824	1	—,10	2.9334	Beilage zu 1.9330	2	—,10
D/Kr.K.181/10x10x5	„ „ 12.8861	1	—,25	0194	Zylinderkopfschraube zu 1.9330 M5×0,8	2	—,05
0238	Sechskantmutter zu D/10×105	1	—,15	0277	Sechskantmutter zu 0194	2	—,05
0266	„ „ D/8×15	1	—,05	1.0302	Zahnscheibe zu 0277	2	—,03
0383	Zahnscheibe zu 0266	1	—,03	0384	„ Schwinghebelachse	1	—,10
17.8852	Auspuffrohr	1	15,—	5.9406	Gabelschlüssel 8×9 SW	1	—,40
12.8861	Auspufftopf mit Halterrohr	1	6,—	4.9411	„ 10×11 SW	1	—,45
8.8901	Gummidecke 26×3 1/4"	2	Tagespr	5.9411	„ 14×17 SW	1	—,70
8.8902	Gummischlauch 26×3 1/4"	2	„	3.9411	„ 19×22 SW	1	—,45
3.8903	Felgenband für Felge 2 1/2×19"	2	„	5.9414	Doppelter Hakenschlüssel für 10.8806	1	1,—
B 142 CLS 107	Lichtbatteriezünder	1	„	6.9432	Mutterschlüssel 10×12 SW	1	—,45
150×2/AS 178/1	Scheinwerfer für Seitenbefestigung	1	„	7.9432	„ 10×14 SW	1	—,45
A.G.D.312/1	6 Volt-Batterie	1	„	1.9440	Ringschlüssel mit Montierhebel	1	1,—
TC 6 A 6	Zündspule	1	„	9455	Engländer	1	2,70
6 V22/22 W	Biluxlampe für Scheinwerfer	1	„	9456	Schraubenzicher	1	—,45
5002	Hilfslampe für Scheinwerfer (Standlicht)	1	„	1.9458	Konuszange	1	—,70
ZS 27901	Zündkabel mit Kabelschuh	1	„	1.9461	Fettpresse „Metrolub“	1	2,90
DPT 540/2Z	Masse-Anschlußstück	1	„	19.9480	Werkzeugtasche mit Werkzeug	1	12,—
	Lackkabel	Nach Bedarf	„	9481	Reparaturkasten, oval	1	1,—
6.9347	Gummiplatte zur Zündspule	1	—,15	1.9437	Pumpenhalter	2	—,30
7.9347	Manschette zur Bosch-Zündspule	1	—,30	6.9492	Luftpumpe	1	3,—
4.9348	Klemmlasche	1	—,10				





Zusatz-  
blatt

Teile zur Getriebeverstellung, Teile bei Ausführung mit Leichtmetall-Kettenschutz

Teil-Nr.	Gegenstand	Anzahl	Stückpreis	Teil-Nr.	Gegenstand	Anzahl	Stückpreis
5.1428	Befestigungsschraube M10×1,5	1	—60	2.7441	Dichtung für Kettenschutz . . . . .	2	—02
3.1442	Winkel zur Getriebeverstellung	1	—80	20.7451	Hinterer Kettenschutz kpl. . . . .	1	4.—
1.0312	Zahnscheibe zu 3.1442 . . . . .	2	—04	M6 X 30/D 88	Linse nenschraube . . . . .	12	—15
4.2119	Kettenspannschraube . . . . .	1	—60	D 931/M10 X 30	Sechskantschraube zu 38.7405 . . . . .	2	—20
3.2120	Flügelmutter zu 4.2119 . . . . .	1	—80	0022	Sechskant-Verschlußschraube . . . . .	1	—20
4.7404	Rohrschelle . . . . .	1	—20	4.0164	Stehbolzen zu 38.7405, M8×1,25	2	—10
37.7405	Vorderer Kettenschutz, vorne . . . . .	1	14.—	0182	Zylinderkopfschraube zu 4.7404	2	—05
38.7405	„ „ hinten . . . . .	1	16.—	0286	Sechskantmutter, 8×1,25 . . . . .	2	—05
1.7418	Dichtungsscheibe . . . . .	1	—30	0371	Beilagscheibe . . . . .	2	—01
2.7421	Verschlußschraube . . . . .	1	—60	0318	„ zu 0266 . . . . .	2	—01
7456	Abdeckblech . . . . .	1	2.40	1.0741	Dichtungsring zu 0022 . . . . .	1	—04
8.7422	Beilagscheibe . . . . .	2	—15	0749	„ „ 2.7421 . . . . .	1	—10
7439	Filzring zu 1.7418 . . . . .	1	—40	0933	Simmerring . . . . .	1	1.80
7440	Gummiring, geschlossen . . . . .	2	—15	4.8228	Distanzrohr für Antriebseite (H. Radbremse) . . . . .	1	—40
7441	Dichtung für Kettenschutz . . . . .	1	—15	33.8601	Distanzrohr links (für Fußrasten)	1	—40
1.7441	„ am Fußrastenaug e . . . . .	1	—03				